

# TWORZYMYS WARUNKI DO ROZWOJU



Polska  
**Strefa Inwestycji**



Kostrzyńsko-Słubicka  
Specjalna Strefa Ekonomiczna

**WIELKOPOLSKA**

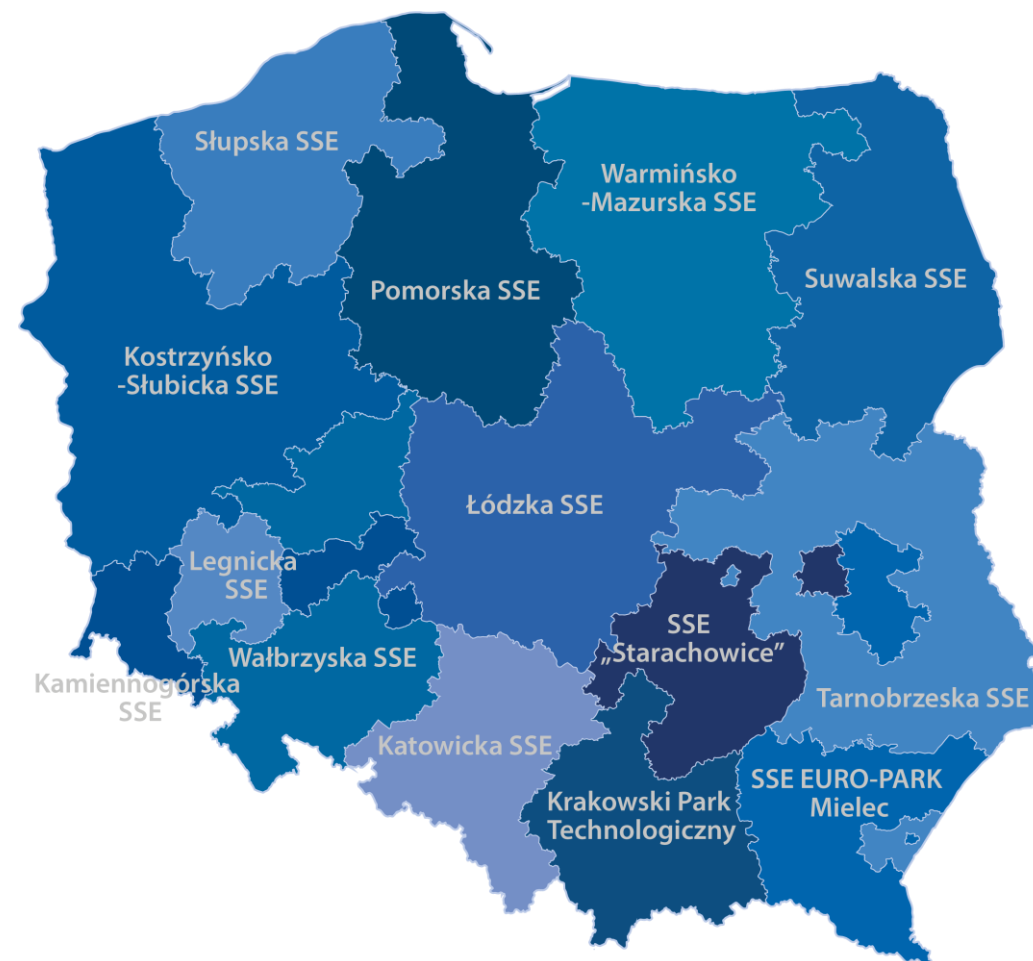
# Podstawa prawna

USTAWA z dnia 10 maja 2018 r.  
o wspieraniu nowych inwestycji

ROZPORZĄDZENIE RADY MINISTRÓW z dnia 28 sierpnia 2018 r.  
w sprawie pomocy publicznej udzielanej niektórym przedsiębiorcom na realizację nowych inwestycji  
*(oraz rozporządzenie zmieniające z 2021)*

ROZPORZĄDZENIE MINISTRA PRZEDSIĘBIORCZOŚCI I TECHNOLOGII  
z dnia 29 sierpnia 2018 r.  
w sprawie ustalenia obszarów i przypisania ich zarządzającym

ROZPORZĄDZENIE MINISTRA PRZEDSIĘBIORCZOŚCI I TECHNOLOGII  
z dnia 29 sierpnia 2018 r.  
w sprawie powierzenia zarządzającemu Kostryńsko-Słubicką Specjalną Strefą Ekonomiczną wydawania decyzji o wsparciu oraz wykonywania kontroli realizacji decyzji o wsparciu



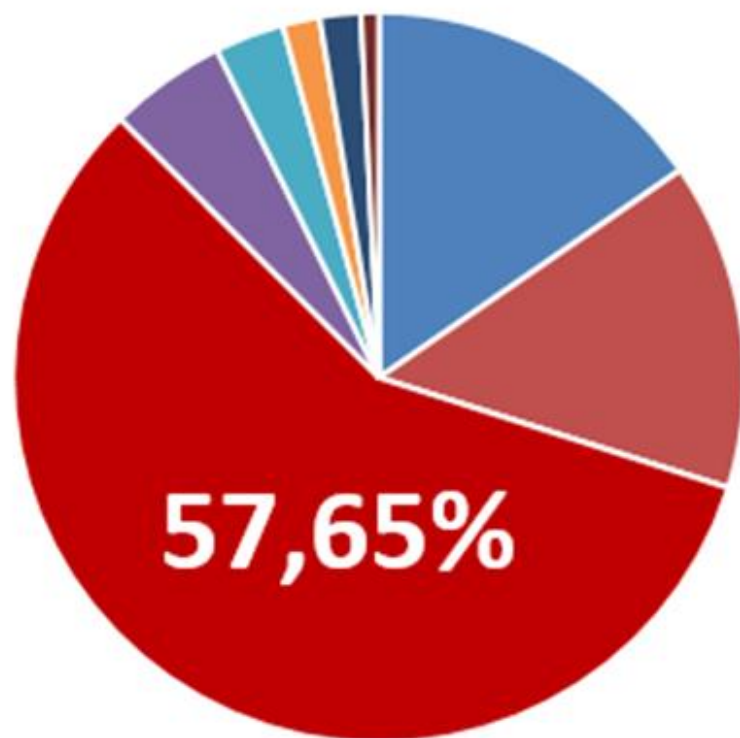
# Struktura właścicielska Strefy



Polska  
Strefa Inwestycji



Kostrzyńsko-Słubicka  
Specjalna Strefa Ekonomiczna



Skarb Państwa



Kostrzyn nad Odrą



Słubice



Nowa Sól



Gorzów Wlkp.



Prochem-Zachód Sp. z o.o.



Gubin



Bytom Odrzański



Kostrzyńsko-Słubicka  
Specjalna Strefa Ekonomiczna



Polska  
Strefa Inwestycji



Kostrzyńsko-Słubicka  
Specjalna Strefa Ekonomiczna



**447** inwestorów strefowych



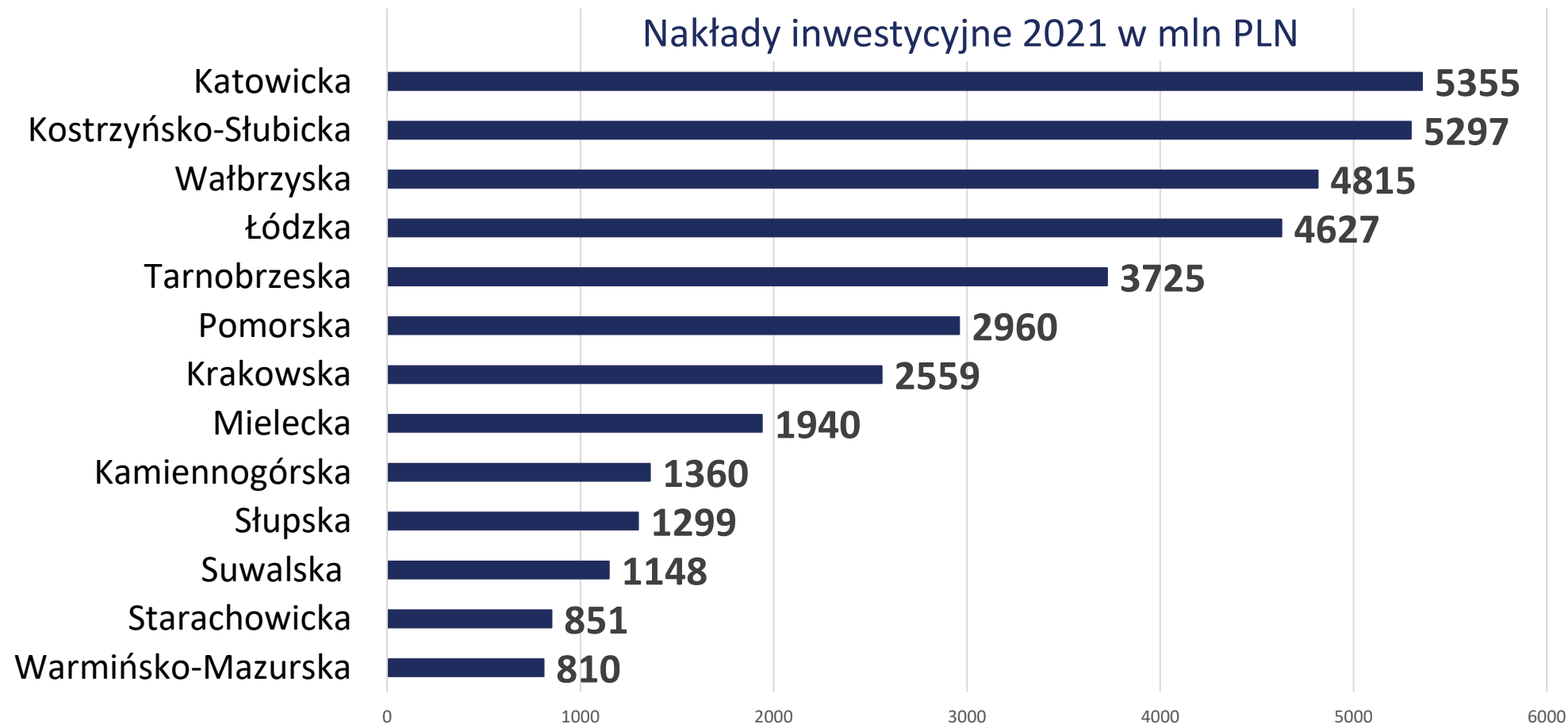
**49 781** nowych miejsc pracy



**1961 ha** powierzchni zrealizowanych inwestycji



Inwestycje o wartości **13,6 mld zł**



# Zarządzane obszary



**3 województwa**

**40 powiatów**

**238 gmin**



**14 powiatów Wielkopolski**

**56 inwestorów strefowych**

# Kluczowi interesariusze



Inwestorzy



Jednostki naukowe



Jednostki samorządu  
terytorialnego



Instytucje otoczenia  
biznesu



Uczelnie wyższe



Samorząd gospodarczy



# Korzyści Polskiej Strefy Inwestycji



## Regiony



wzrost liczby inwestycji



wzrost dochodów mieszkańców  
i budżetów JST



zwiększenie konkurencyjności regionu

## Inwestorzy



ulga podatkowa  
na realizację nowej inwestycji



atrakcyjne grunty inwestycyjne



promocja innowacyjnych projektów

# Inwestycje w Wielkopolsce



Samochody  
Dostawcze



**schattdector**



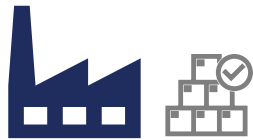
# Rodzaje nowych inwestycji w PSI



**Założenie  
nowego zakładu**



# Rodzaje nowych inwestycji w PSI




**Wprowadzenie produktów dotąd  
niewytwarzanych przez zakład**



**Zasadnicza zmiana dotycząca  
procesu produkcyjnego  
istniejącego zakładu**



**Zwiększenie zdolności produkcyjnych  
istniejącego zakładu**



**Nabycie aktywów należących do zakładu,  
który został zamknięty lub zostałby zamknięty,  
gdyby zakup nie nastąpił**

Przy czym:

- aktywa nabywane są przez przedsiębiorcę niezwiązanego ze sprzedawcą
- wyklucza się samo nabycie akcji lub udziałów przedsiębiorstwa

## Przed uzyskaniem *Decyzji o wsparciu* Nie można rozpocząć projektu będącego podstawą do uzyskania pomocy publicznej

### Rozpoczęcie prac



rozpoczęcie robót budowlanych związanych z inwestycją,



pierwsze prawnie wiążące zobowiązanie do zamówienia urządzeń lub inne zobowiązanie, które sprawia, że inwestycja staje się nieodwracalna,



moment nabycia aktywów bezpośrednio związanych z nabytym zakładem

### Nie uznaje się za rozpoczęcie prac

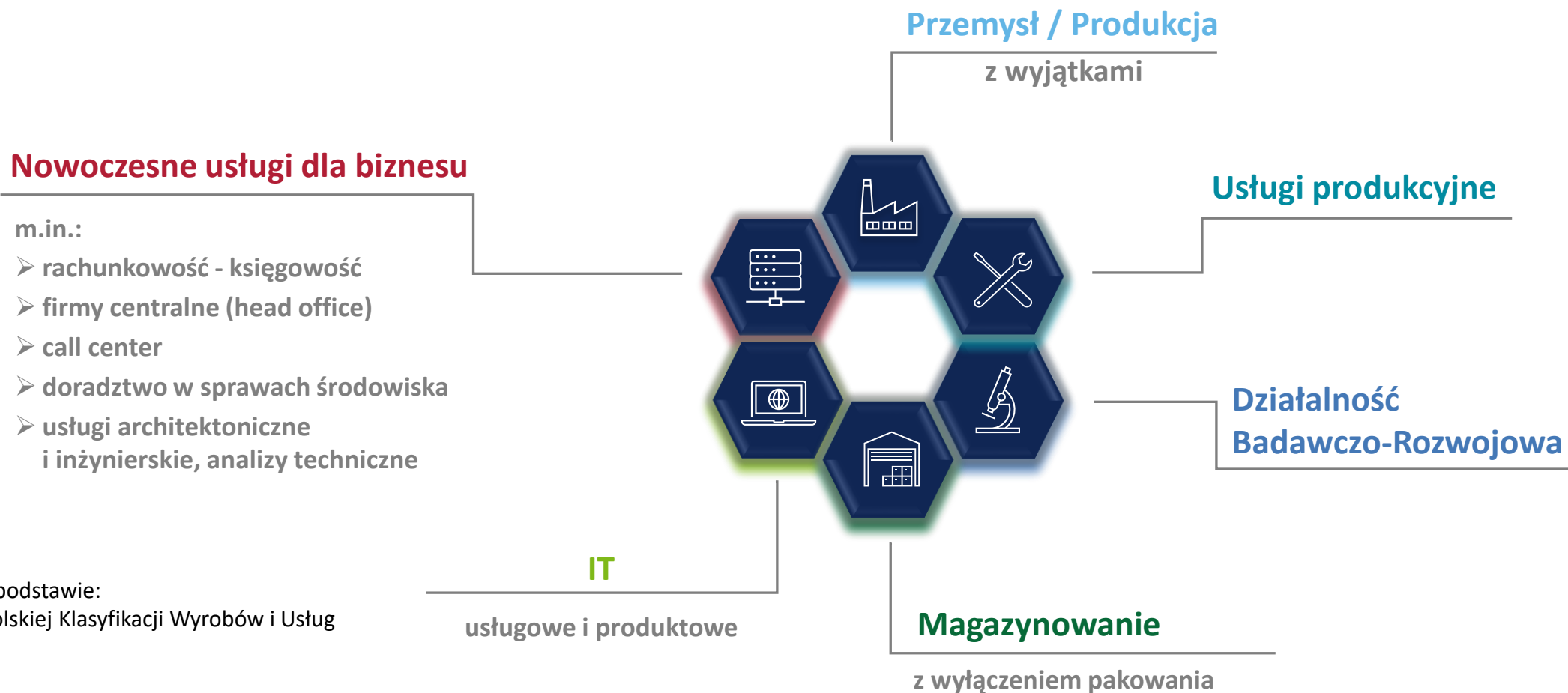


zakup gruntów



zakup prac przygotowawczych  
(np. uzyskanie zezwoleń i przeprowadzenie studiów wykonalności)

# Sektory obejmowane pomocą publiczną w PSI



# Główne obszary działalności wyłączone ze wsparcia



Produkcja m.in.: alkoholu, wyrobów tytoniowych, materiałów wybuchowych



Roboty budowlane



Handel hurtowy i detaliczny



Transport (nie dotyczy magazynowania i spedycji)



Usługi finansowe i ubezpieczeniowe



Usługi gastronomiczne i zakwaterowania



Wytwarzanie i dystrybucja energii, produkcja i dystrybucja gazu oraz inwestycje w infrastrukturę energetyczną



Hutnictwo żelaza i stali, sektor węgla, sektor włókien syntetycznych, budownictwo okrętowe

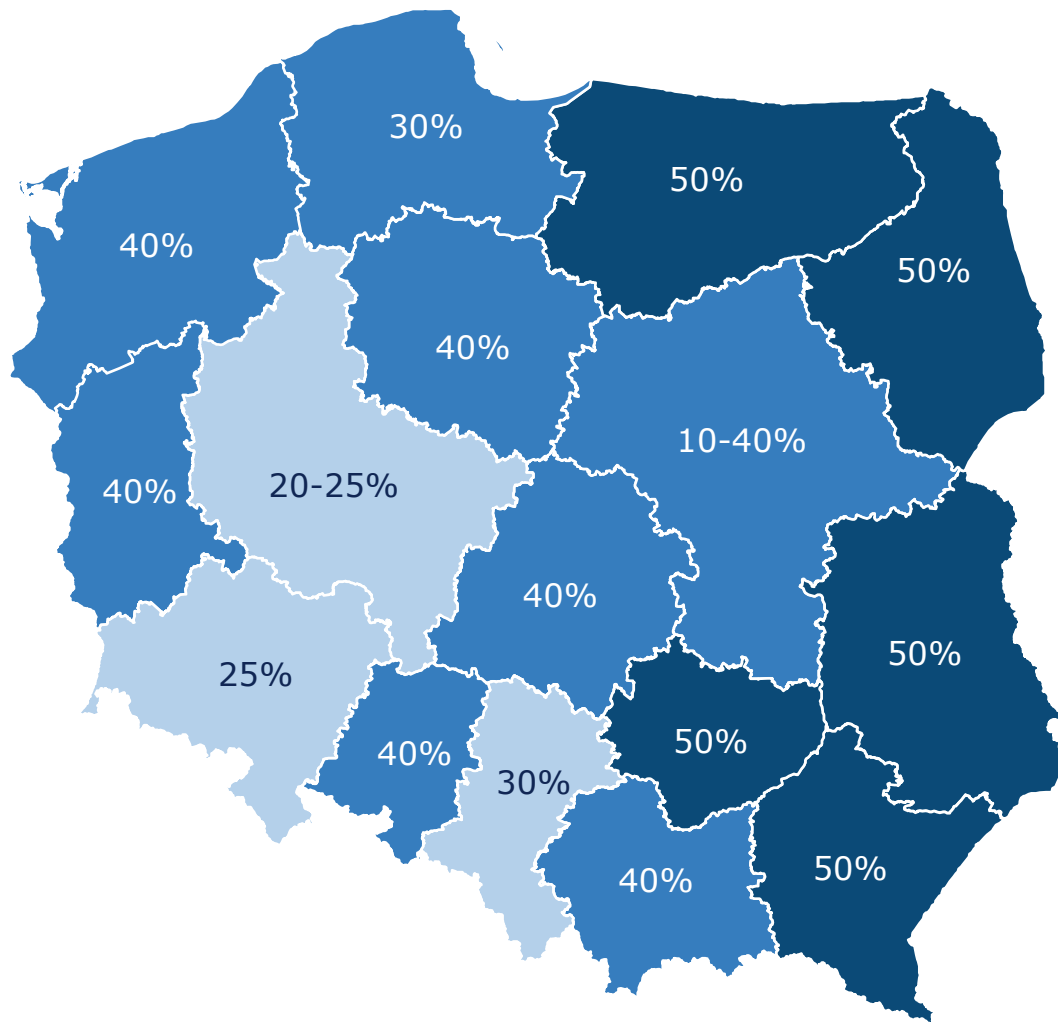


Zbieranie, przetwarzanie i unieszkodliwianie niektórych odpadów, rekultywacja odpadów

Szczegółowy wykaz rodzajów działalności wykluczonych ze wsparcia znajdują się w § 2 Rozporządzenia




# Mapa pomoc publicznej 2022–2027



## Przedsiębiorstwa:

- Duże
- Średnie +10%
- Małe i Mikro +20%

 **Województwo lubuskie i zachodniopomorskie:**  
Decyzja o wsparciu wydawana na **12 lat\***

Województwo **wielkopolskie**:  
Decyzja o wsparciu wydawana na **10 lat\***

\*Nie dotyczy terenów objętych statusem SSE, na których decyzja o wsparciu wydawana jest bez względu na lokalizację na okres 15 lat

## Województwo Wielkopolskie 25 %

Z wyłączeniem obszarów

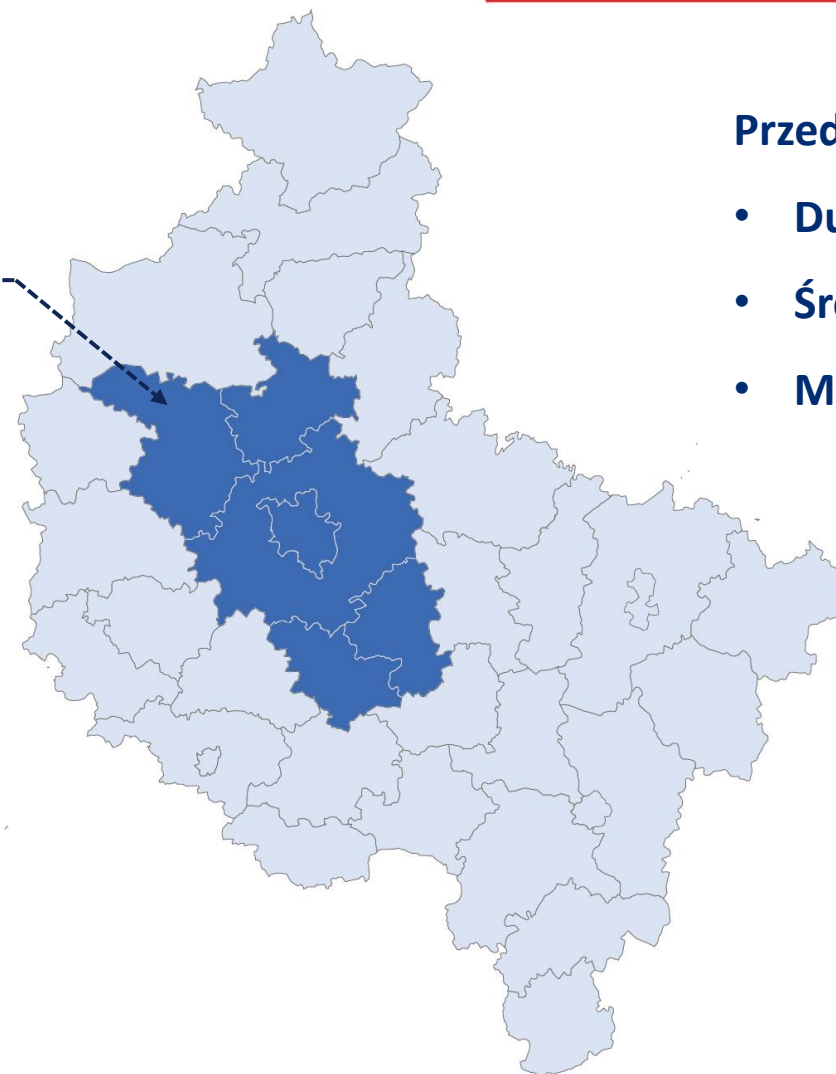
- Miasto Poznań
- Powiat poznański
- Powiat obornicki
- Powiat szamotulski
- Powiat średzki
- Powiat śremski

Od 1 stycznia 2022  
do 31 grudnia 2024

20 %

Od 1 stycznia 2025  
do 31 grudnia 2027

15 %



## Przedsiębiorstwa:

- Duże
- Średnie +10%
- Małe i Mikro +20%



**Miasta średnie tracące funkcje społeczno-gospodarcze:**

1. Gniezno
2. Piła
3. Chodzież

## Minimalne wymagane koszty kwalifikowane




### Założenie nowego zakładu

	Duże	Średnie	Małe	Mikro	BPO
	100 mln PLN	10 mln PLN	5 mln PLN	2 mln PLN	5 mln PLN
	80 mln PLN	8 mln PLN	4 mln PLN	1,6 mln PLN	4 mln PLN
	60 mln PLN	6 mln PLN	3 mln PLN	1,2 mln PLN	3 mln PLN
	10 mln PLN	1 mln PLN	0,5 mln PLN	0,2 mln PLN	0,5 mln PLN

### Reinwestycja

	Duże	Średnie	Małe	Mikro	BPO
	-	5 mln PLN	5 mln PLN	2 mln PLN	2,5 mln PLN
	-	4 mln PLN	4 mln PLN	1,6 mln PLN	2 mln PLN
	-	3 mln PLN	3 mln PLN	1,2 mln PLN	1,5 mln PLN
	-	0,5 mln PLN	0,5 mln PLN	0,2 mln PLN	0,25 mln PLN



Kategoria przedsiębiorstwa	 Średnioroczne zatrudnienie	 Roczny obrót	 Całkowity bilans roczny
● Średnie	< 250	≤ 50 mln EUR	≤ 43 mln EUR
● Małe	< 50	≤ 10 mln EUR	≤ 10 mln EUR
● Mikro	< 10	≤ 2 mln EUR	≤ 2 mln EUR

# Korzystanie z ulgi podatkowej

**Podmiot:** średni przedsiębiorca, inwestujący w mieście Poznań, w branży produkcyjnej

**Koszty kwalifikowane:** 16 mln zł

**Pomoc publiczna:** 20+10=30%



Symulacja  
przepływów

Rok	2023	2024	2025	2026	2027	2028	2029	2030	2031	2032	2033
Dochód	1,6 mln	1,8 mln	1,9 mln	2,1 mln	2,3 mln	2,6 mln	2,8 mln	3,1 mln	3,4 mln	3,8 mln	4,1 mln
CIT (19% x Dochód)	0,30 mln	0,33 mln	0,37 mln	0,40 mln	0,45 mln	0,49 mln	0,54 mln	0,59 mln	0,65 mln	0,72mln	0,79 mln
Pomoc publiczna	0,30 mln	0,33 mln	0,37 mln	0,40 mln	0,45 mln	0,49 mln	0,54 mln	0,59 mln	0,65 mln	0,67 mln	0,0 mln
CIT do zapłaty	0	0	0	0	0	0	0	0	0	0,05 mln	0,79 mln
Oszczędności											nd.
Wysokość ulgi podatkowej	Zakładana ulga: 4,8 mln. Wykorzystana ulga: 4,8 mln.										
	Wsparcie realizowane jest do osiągnięcia wartości pomocy publicznej z tytułu ulgi podatkowej wartości określonej w decyzji o wsparciu										

Kalkulator potencjału pomocy publicznej dla nowej inwestycji

# Koszty kwalifikowane poniesione w okresie obowiązywania decyzji o wsparciu



Polska  
Strefa Inwestycji



Kostrzyńsko-Słubicka  
Specjalna Strefa Ekonomiczna



koszty inwestycji

lub



dwuletnie koszty pracy



cena nabycia gruntów lub prawa ich użytkowania wieczystego



najem lub dzierżawa gruntów, budynków i budowli



cena nabycia albo koszt wytworzenia we własnym zakresie środków trwałych



koszty rozbudowy lub modernizacji istniejących środków trwałych



cena nabycia wartości niematerialnych i prawnych związanych z transferem technologii przez nabycie praw patentowych, licencji, know-how i nieopatentowanej wiedzy technicznej



cena nabycia aktywów innych niż grunty, budynki i budowle objęte najmem lub dzierżawą, w przypadku gdy najem lub dzierżawa ma postać leasingu finansowego oraz obejmuje zobowiązanie do nabycia aktywów z dniem upływu okresu najmu lub dzierżawy



## W przypadku dużego przedsiębiorcy:

- koszty wartości niematerialnych i prawnych uwzględnia się w kosztach kwalifikowanych w wysokości nieprzekraczającej **50% wartości wydatków kwalifikujących się do objęcia pomocą**
- **środki trwałe zakupione muszą być nowe**

## Istotne wyłączenie:



**koszty poniesione na samochody osobowe, środki transportu lotniczego, tabor pływający oraz inne składniki majątku służące głównie celom osobistym przedsiębiorcy, wspólnika albo akcjonariusza.**





Koszty poniesione przez przedsiębiorcę na tworzenie określonej liczby nowych miejsc pracy, przez określony czas, w związku z realizacją nowej inwestycji

Koszty pracy nowo zatrudnionych pracowników, obejmując koszty płacy brutto tych pracowników, powiększone o składki obowiązkowe, takiej jak składki na ubezpieczenie społeczne, ponoszone przez przedsiębiorcę od dnia zatrudnienia tych pracowników.

# Kryteria jakościowe dla nowych inwestycji w Wielkopolsce



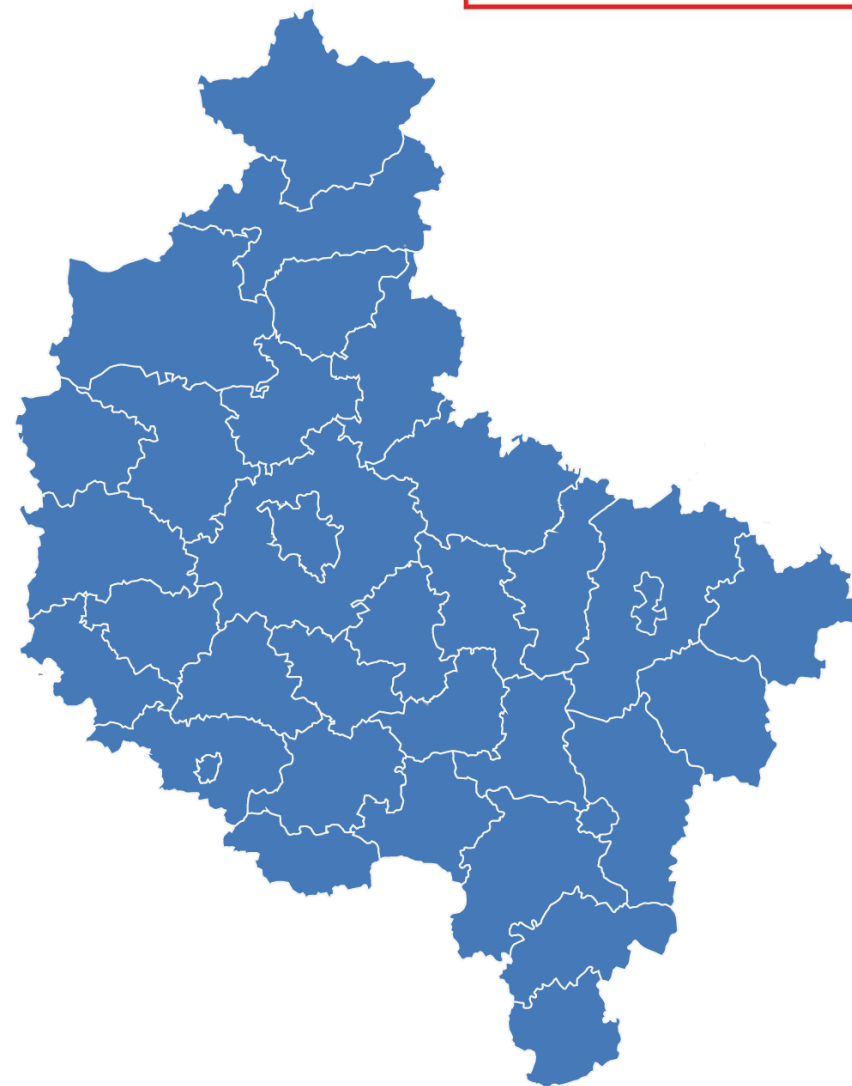
Polska  
Strefa Inwestycji



Kostrzyńsko-Słubicka  
Specjalna Strefa Ekonomiczna



**6 kryteriów**



# Kryteria jakościowe dla nowych inwestycji

1. Inwestycja w projekty wspierające branże zgodne z aktualną polityką rozwojową kraju, w których Rzeczpospolita Polska może uzyskać przewagę konkurencyjną
  2. Wykorzystanie potencjału zasobów ludzkich
  3. Tworzenie powiązań regionalnych
  4. Robotyzacja i automatyzacja procesów prowadzonych w ramach nowej inwestycji
  5. Przynależność do Krajowego Klastra Kluczowego – **tylko w sektorze przemysłowym**
  6. Prowadzenie działalności badawczo-rozwojowej
  7. Nowa inwestycja w odnawialne źródła energii
- 
8. Posiadanie statusu mikroprzedsiębiorcy, małego przedsiębiorcy albo średniego przedsiębiorcy
  9.
    - Utworzenie wyspecjalizowanych miejsc pracy w celu prowadzenia działalności gospodarczej objętej nową inwestycją i oferowanie stabilnego zatrudnienia - **w sektorze przemysłowym**
    - Utworzenie wysokopłatnych miejsc pracy i oferowanie stabilnego zatrudnienia, obejmujące utworzenie miejsc pracy związanych z nową inwestycją - **w sektorze usługowym**
  10. Prowadzenie działalności gospodarczej o niskim negatywnym wpływie na środowisko
  11. Lokalizacja inwestycji
  12. Wspieranie zdobywania wykształcenia i kwalifikacji zawodowych oraz współpraca ze szkołami branżowymi
  13. Podejmowanie działań w zakresie opieki nad pracownikiem

Kryterium zrównoważonego  
rozwoju gospodarczego

Kryterium zrównoważać  
rozwoju społecznego

# 1 Inwestycja w projekty wspierające branże zgodne z aktualną polityką rozwojową kraju, w których Rzeczpospolita Polska może uzyskać przewagę konkurencyjną, obejmujące inwestycję w ramach łańcucha dostaw sektorów strategicznych zgodnych ze Strategią na rzecz Odpowiedzialnego Rozwoju

## Sektory:



żywności wysokiej jakości



środków transportu



profesjonalnych urządzeń elektrycznych i elektronicznych



lotniczo-kosmiczny



produktów higienicznych, leków i wyrobów medycznych



maszynowy



odzysku materiałowego surowców i nowoczesnych tworzyw



ekobudownictwa



usług specjalistycznych



specjalistycznych usług teleinformatycznych

# 1 Inteligentne specjalizacje województwa Wielkopolskiego



Biosurowce i żywność dla świadomych konsumentów



Wyspecjalizowane procesy logistyczne



Wnętrza przyszłości



Rozwój oparty na ICT



Przemysł jutra



Nowoczesne technologie medyczne



SAMORZĄD WOJEWÓDZTWA WIELKOPOLSKIEGO

Strategia rozwoju  
województwa wielkopolskiego do 2030 roku

## 2 Wykorzystanie potencjału zasobów ludzkich

### Aktywizacja zawodowa przez:



Tworzenie lub zlecenie utworzenia i prowadzenia podmiotowi zewnętrznemu przyzakładowego żłobka lub przedszkola.



Pokrywanie 80 % kosztów związanych z pobytem w żłobku, klubie dziecięcym lub placówce wychowania przedszkolnego, oddziale przedszkolnym w szkole podstawowej, zespole wychowania przedszkolnego, punkcie przedszkolnym dziecka do lat 6, przy założeniu, że minimum 20% wszystkich pracowników zatrudnionych w ramach nowej inwestycji chce korzystać ze świadczenia.



Zatrudnienie w związku z realizacją nowej inwestycji w zakładzie co najmniej 10 % osób (w odniesieniu do ogólnej liczby nowozatrudnionych pracowników) z orzeczeniem o niepełnosprawności.

### 3 Tworzenie powiązań regionalnych

Współpraca z dostawcami, kooperantami w ramach realizacji nowej inwestycji.



Przedsiębiorca w ramach nowej inwestycji przekaże w ramach zawartych umów kooperantom **środki trwałe o wartości 0,5%** kosztów kwalifikowanych w każdym roku utrzymania nowej inwestycji, które będą wykorzystywane przez kooperantów nienależących do tej samej grupy kapitałowej wyłącznie do wytwarzania produktów niezbędnych w procesie produkcji wynikającym z wydanej decyzji o wsparciu.

Ponadto przedsiębiorca w każdym roku utrzymania inwestycji będzie współpracował w ramach nowej inwestycji z co najmniej trzema kooperantami prowadzącymi działalność w tym samym podregionie (NUTS 3), w którym realizowana będzie nowa inwestycja.

## 4 Robotyzacja i automatyzacja procesów prowadzonych w ramach nowej inwestycji



Zakup w ramach nowej inwestycji co najmniej jednego manipulacyjnego robota przemysłowego (definicja zgodna z normą PN-EN ISO 8373:2001), który jest automatycznie sterowaną, programowalną, wielozadaniową maszyną manipulacyjną o wielu stopniach swobody, posiadającą właściwości manipulacyjne lub lokomocyjne, stacjonarną lub mobilną, dla ważnych zastosowań przemysłowych,

lub



co najmniej jednego innego urządzenia (zgodnie z pozycją 493 KŚT) stanowiącego zestaw przeprogramowywanych manipulatorów i urządzeń sterujących, służącego do wykonywania funkcji ruchowych, dysponującego możliwością swobodnego programowania zmian pozycji i kolejności operacji roboczych.



## 5 Przynależność do Krajowego Klastra Kluczowego

Tylko w sektorze przemysłowym!



- Klaster Dolina Lotnicza
- Klaster Obróbki Metali
- Mazowiecki Klaster ICT
- Polski Klaster Budowlany
- NUTRIBIOMED Klaster
- MedSilesia - Śląska Sieć Wyrobów Medycznych
- Polski Klaster Technologii Kompozytowych
- Klaster Fotoniki i Światłowodów
- Bydgoski Klaster Przemysłowy
- Klaster "Polska Grupa Motoryzacyjna
- Klaster Gospodarki Odpadowej i Recyklingu
- Klaster LifeScience Kraków
- Klaster Logistyczno Transportowy Północ-Południe
- Klaster Zrównoważona Infrastruktura
- Pomorski Klaster ICT Interizon
- Silesia Automotive & Advanced Manufacturing
- Śląski Klaster Lotniczy
- Wschodni Klaster ICT
- Zachodniopomorski Klaster Chemiczny Zielona Chemia

## 6 Prowadzenie działalności badawczo-rozwojowej



w okresie utrzymania inwestycji **1% kosztów działalności** ponoszonych przez przedsiębiorcę stanowić będą koszty działalności badawczo-rozwojowej lub zakupu usług badawczo-rozwojowych.

lub



**2% ekwiwalentu czasu pracy** wszystkich zatrudnionych pracowników w okresie utrzymania inwestycji w ramach przedsiębiorstwa przeznaczona zostanie na prace rozwojowe.

## 7 Nowa inwestycja w odnawialne źródła energii



Polska  
Strefa Inwestycji



Kostrzyńsko-Słubicka  
Specjalna Strefa Ekonomiczna



Nowa inwestycja w odnawialne źródła energii o mocy przyłączeniowej co najmniej **15% większej** niż wynikająca z umowy o przyłączenie do sieci elektroenergetycznej, która kwalifikowałaby się do otrzymania pomocy publicznej zgodnie z zasadami dotyczącymi pomocy państwa w sektorze energii, **z zastrzeżeniem** że koszty poniesione w ramach tej inwestycji w odnawialne źródła energii **nie będą stanowiły kosztów kwalifikowanych inwestycji** realizowanej w ramach decyzji o wsparciu oraz inwestycja nie będzie korzystała z innych form wsparcia.

## 8 Posiadanie statusu mikroprzedsiębiorcy, małego przedsiębiorcy albo średniego przedsiębiorcy





Polska  
Strefa Inwestycji



Kostrzyńsko-Słubicka  
Specjalna Strefa Ekonomiczna



Kategoria przedsiębiorstwa	 Średnioroczne zatrudnienie	 Roczny obrót	 Całkowity bilans roczny
● Średnie	< 250	≤ 50 mln EUR	≤ 43 mln EUR
● Małe	< 50	≤ 10 mln EUR	≤ 10 mln EUR
● Mikro	< 10	≤ 2 mln EUR	≤ 2 mln EUR

## 9 Utworzenie wyspecjalizowanych miejsc pracy i oferowanie stabilnego zatrudnienia

Tylko w sektorze przemysłowym!

Zatrudnienie co najmniej **80%** osób:



posiadających wykształcenie wyższe, średnie techniczne lub zawodowe poświadczone dyplomem, świadectwem lub innym dokumentem uprawniającym do wykonywania zawodu,

oraz



na podstawie umowy o pracę

## 9 Utworzenie wysokopłatnych miejsc pracy i oferowanie stabilnego zatrudnienia

Tylko w sektorze usługowym!

Zapewnienie:



średniego wynagrodzenia brutto przewyższającego przeciętne wynagrodzenie w gospodarce narodowej według aktualnego komunikatu Prezesa GUS,

oraz



zatrudnienia 80% osób na podstawie umowy o pracę

**6156,25 zł brutto**  
w II kwartale 2022

## 10 Prowadzenie działalności gospodarczej o niskim negatywnym wpływie na środowisko



Potwierdzone posiadaniem Certyfikatu:

EMAS

ETV

ISO 14001



Status laureata:

GreenEvo

Świadectwa Czystszej Produkcji



Wpis do Polskiego Rejestru Czystszej Produkcji i Odpowiedzialnej Przedsiębiorczości

# 11 Lokalizacja inwestycji



Polska  
Strefa Inwestycji



Kostrzynsko-Siebicka  
Specjalna Strefa Ekonomiczna



1. W mieście średnim tracącym funkcje społeczno-gospodarcze

lub

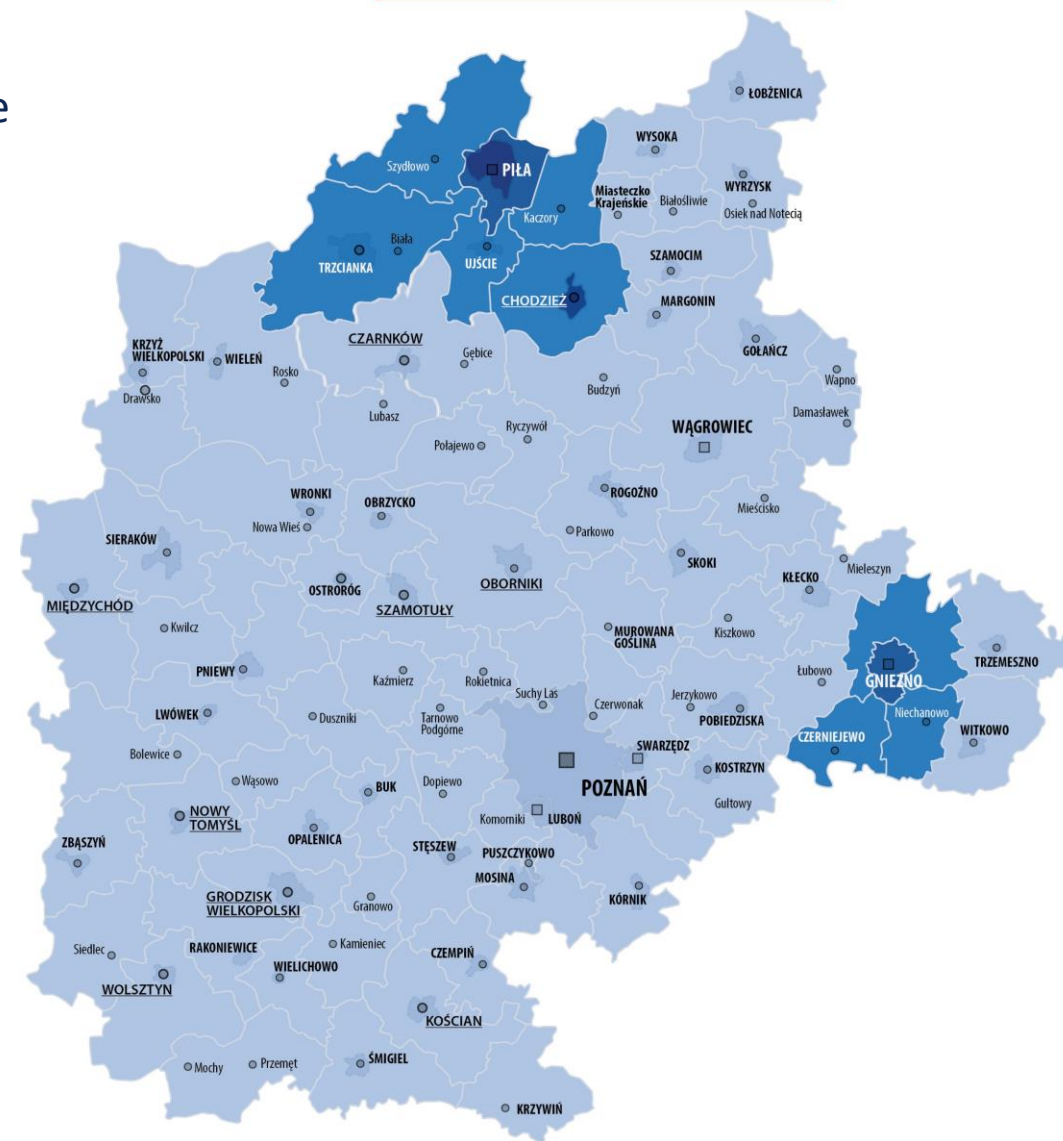
2. W gminie, na terenie której położone jest ww. miasto,  
o którym mowa w pkt 1

lub

3. W gminie graniczącej z gminą, o której mowa w pkt 2,  
lub miastem, o którym mowa w pkt 1

lub

4. Na obszarze powiatów lub miast na prawach powiatu,  
w których stopa bezrobocia wynosi co najmniej 160%  
przeciętnej stopy bezrobocia w kraju, z wyłączeniem miast,  
w których zlokalizowana jest siedziba wojewody lub sejmiku  
województwa





## 12 Wsparanie zdobywania wykształcenia i kwalifikacji zawodowych oraz współpraca ze szkołami branżowymi

### Do wyboru:



oferowanie pracownikom szkoleń mających na celu uzyskanie, uzupełnienie lub doskonalenie umiejętności i kwalifikacji zawodowych lub ogólnych, potrzebnych do wykonywania pracy,



dofinansowanie kosztów kształcenia,



współpraca ze szkołami branżowymi, technikami, centrami kształcenia praktycznego, liceami profilowanymi lub uczelniami wyższymi, polegającą na organizowaniu praktyk lub staży,



oferowanie pozaszkolnych zajęć edukacyjnych mających na celu uzyskanie, uzupełnienie lub doskonalenie umiejętności i kwalifikacji zawodowych lub ogólnych, potrzebnych do wykonywania pracy, w tym umiejętności poszukiwania zatrudnienia, finansowanych przez przedsiębiorcę,



przekazanie na potrzeby szkoły, centrum kształcenia praktycznego lub uczelni maszyn oraz narzędzi,



stworzenie klasy patronackiej lub laboratorium,



kształcenie dualne,



prowadzenie przez zatrudnionego pracownika doktoratu wdrożeniowego.

## 13 Podejmowanie działań w zakresie opieki nad pracownikiem

**Co najmniej 800 zł brutto na pracownika na rok**, dla wszystkich pracowników zatrudnionych w ramach nowej inwestycji, w okresie jej utrzymania na:



udział w dodatkowych programach opieki zdrowotnej wykraczających poza świadczenia finansowane lub współfinansowane z funduszu świadczeń pracowniczych wymagane przepisami prawa;



dodatkowe świadczenia pracownicze z zakresu różnych form wypoczynku, działalności kulturalno-oświatowej, sportowo-rekreacyjnej, ubezpieczeń, programów opieki zdrowotnej.

# Proces wydawania decyzji o wsparciu

1 Spotkanie informacyjne z przedstawicielem K-S SSE

2 Przygotowanie wniosku o decyzję o wsparciu

3 Złożenie wniosku do K-S SSE

4 Wydanie decyzji o wsparciu przez K-S SSE w imieniu ministra właściwego ds. gospodarki (procedura zgodna z KPA)

5 Realizacja inwestycji  
Kontrola wypełniania warunków decyzji przez K-S SSE

6 Korzystanie z ulgi podatkowej

# Prosty wniosek o wydanie decyzji o wsparciu



Polska  
Strefa Inwestycji



Kostrzyńsko-Słubicka  
Specjalna Strefa Ekonomiczna



WNIOSEK O WYDANIE DECYZJI O WSPARCIU			
1. DANE PRZEDSIĘBIORCY			
1.1. Firma / Imię i nazwisko przedsiębiorcy			
1.2. Adres siedziby przedsiębiorcy / Stałe miejsce wykonywania działalności gospodarczej			
1.3. NIP		1.4. Numer KRS	
1.5. Kategoria przedsiębiorcy			
<u>mikroprzedsiębiorca</u>	<input type="checkbox"/>	średni przedsiębiorca	<input type="checkbox"/>
mały przedsiębiorca	<input type="checkbox"/>	duży przedsiębiorca	<input type="checkbox"/>



Wniosek o  
wydanie decyzji

**Wniosek** wg wzoru stanowiącego zał. Nr 2 do Rozporządzenia Rady Ministrów z dnia 28 sierpnia 2018 r. w sprawie pomocy publicznej udzielanej niektórym przedsiębiorcom na realizację nowych inwestycji

# Załączniki do wniosku o wydanie decyzji o wsparciu



1. Biznes plan
2. Oświadczenia do wskazanych we wniosku kryteriów jakościowych
3. Wypisy z rejestru gruntów
4. Aktualny wydruk z Krajowego Rejestru Sądowego  
lub aktualny wydruk z Centralnej ewidencji i Informacji o Działalności Gospodarczej RP
5. Formularz informacji przedstawianych przy ubieganiu się o pomoc inną niż pomoc w rolnictwie lub rybołówstwie
6. Sprawozdania finansowe za trzy ostatnie lata
7. Zaświadczenia urzędu skarbowego i zakładu ubezpieczeń społecznych (ZUS) o niezaleganiu w opłacie podatku i składek  
lub oświadczenie
8. Oświadczenie, że wobec przedsiębiorcy nie toczy się postępowanie ws. upadłości przedsiębiorcy lub że nie została ogłoszona upadłość
9. W przypadku pomocy regionalnej udzielonej na dywersyfikację produkcji istniejącego przedsiębiorstwa: oświadczenie i dokumenty świadczące o spełnieniu dodatkowego kryterium potwierdzające, że koszty kwalifikujące się do objęcia pomocą powinny przekraczać o co najmniej 200 % wartość księgową ponownie wykorzystywanych aktywów odnotowaną w roku obrotowym poprzedzającym rozpoczęcie dywersyfikacji
10. W przypadku pomocy regionalnej udzielonej na zasadniczą zmianę dotyczącą całościowego procesu produkcyjnego istniejącego przedsiębiorstwa: oświadczenie i dokumenty świadczące o spełnieniu dodatkowego kryterium potwierdzające, że koszty kwalifikujące się do objęcia pomocą powinny przekraczać koszty amortyzacji aktywów związanych z działalnością podlegającą zmianie w okresie ostatnich trzech lat obrotowych przed dniem złożenia wniosku o pomoc



Konieczność utrzymania inwestycji (działalności) oraz aktywów nabytych/wytworzonych w ramach inwestycji przez odpowiedni czas (3 MŚP lub 5 lat Duży przedsiębiorca)



Obowiązek zatrudnienia nowych pracowników oraz utrzymania zatrudnienia w ustalonym okresie



Dodatkowe obowiązki sprawozdawcze związane z działalnością zwolnioną



Opłata dla zarządzającego obszarem

# Opłata dla zarządzającego obszarem



Polska  
Strefa Inwestycji



Kostrzyńsko-Słubicka  
Specjalna Strefa Ekonomiczna



Zgodnie z art. 10 ust. 4 *ustawy z dnia 10 maja 2018 r. o wspieraniu nowych inwestycji* przedsiębiorca, który uzyskał decyzję o wsparciu, obowiązany jest do zawarcia z zarządzającym obszarem umowy na świadczenie usług, o których mowa w art. 10 ust. 2 ww. *ustawy*.

Wysokość wynagrodzenia naliczana jest według wzoru:

$$K = \frac{x_n * N}{t}$$



Kalkulator opłat

Gdzie:

***K*** - wysokość miesięcznego wynagrodzenia (netto bez VAT)

***x<sub>n</sub>*** - współczynnik nakładów

***N*** - nakłady inwestycyjne zadeklarowane przez inwestora w zł. lub dwuletnie koszty pracy (wysokość kosztów kwalifikowanych do pomocy publicznej zadeklarowana przez inwestora)

***t*** - okres obowiązywania decyzji o wsparciu w miesiącach

# Korzystanie z ulgi podatkowej



## Zwolnienie z podatku CIT lub PIT

przysługuje począwszy od miesiąca,  
w którym poniesiono koszty kwalifikowane inwestycji

do wyczerpania kwoty  
maksymalnej dopuszczalnej  
pomocy regionalnej



albo w zależności od tego,  
które zdarzenie wystąpi  
wcześniej:

do wygaśnięcia decyzji o wsparciu







Pomoc PSI stanowi pomoc regionalną i można ją łączyć z inną pomocą



Można realizować jednocześnie kilka inwestycji w oparciu o kolejne *Decyzje o wsparciu*

# TWORZYMYS WARUNKI DO ROZWOJU



Polska  
**Strefa Inwestycji**



Kostrzyńsko-Słubicka  
Specjalna Strefa Ekonomiczna

**WIELKOPOLSKA**